


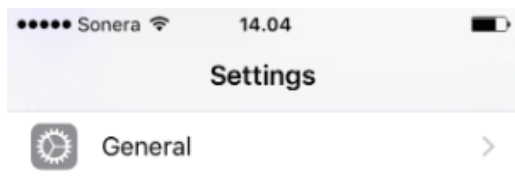
Laitteen sarjanumeron löytäminen, Apple iPad tai iPhone

Löydät Apple iPad- tai iPhone-laitteen sarjanumeron helpoiten seuraavilla tavoilla.

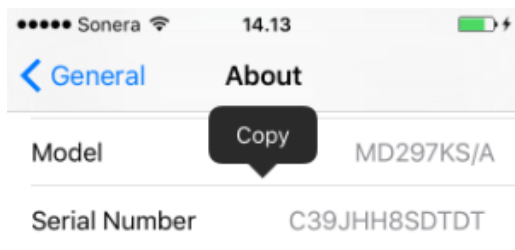
Mene aloitusikkunaan ja etsi ohjelma "Settings (Asetukset)".



Settings-ohjelmasta valitse kohta "General (Yleiset)"



General-kohdasta valitse kohta "About (Tietoja)"



Kun painat Serial Number-kohtaa noin 2-3 sekuntia esiin tulee "Copy (Kopioi)"-pomppuvalikko.

Voit näin kopioida laitteen sarjanumeron leikepöydälle lähetettäväksi eteenpäin esimerkiksi sähköpostilla.

Jos laite on sammutettu tai se ei käynnisty niin sarjanumero on laitteen pohjassa:

