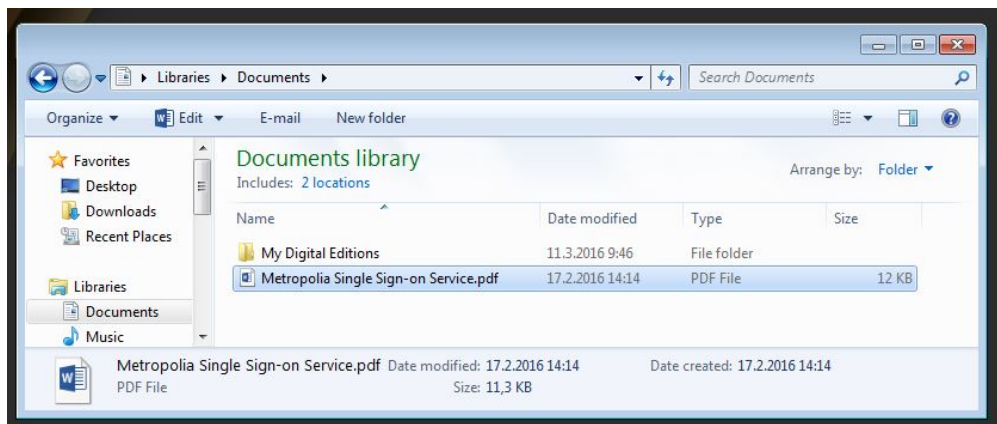


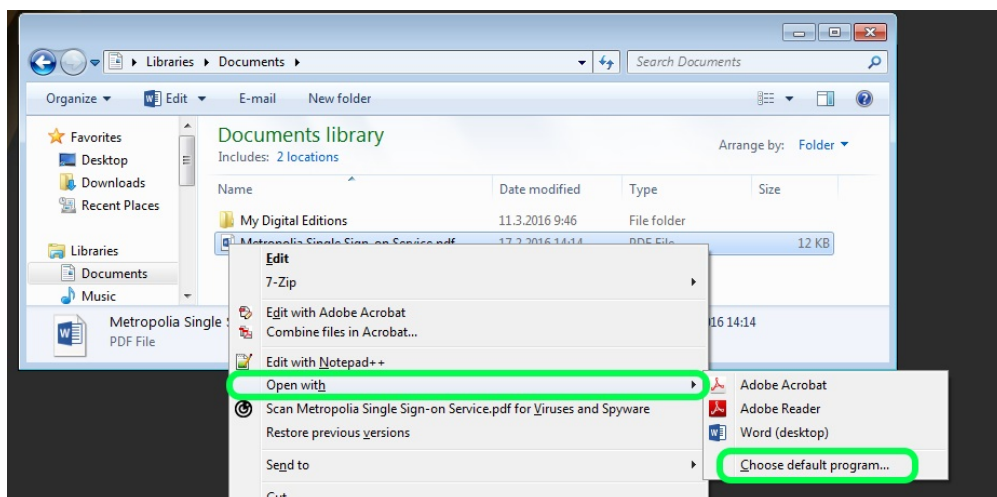
Windows 7 - Adobe Reader oletus PDF-ohjelmaksi

Mikäli PDF-tiedostot eivät aukea normaalisti Adobe Reader- tai Adobe Acrobat -ohjelmistoilla, voidaan ongelma korjata nopealla tavalla.

Etsi koneeltasi PDF-tiedosto, joka ei aukea normaalisti.

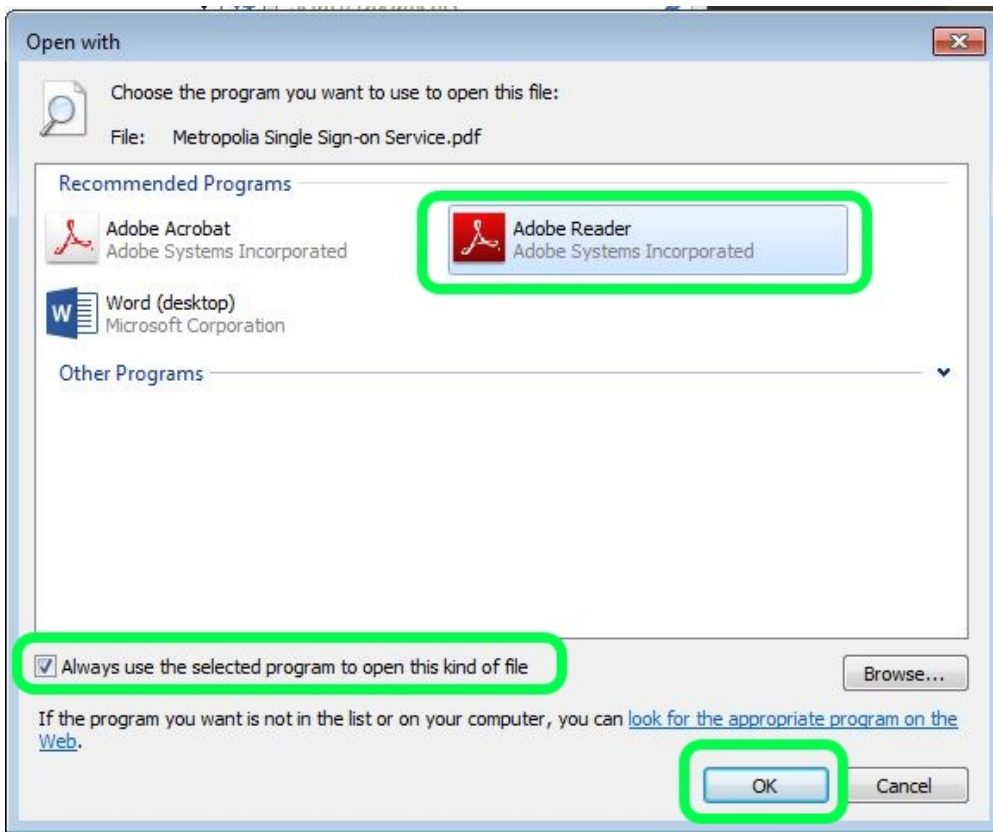


Valitse tiedosto ja paina hiiren oikealla sen päältä, valitse Open with ja sen alta Choose default program.

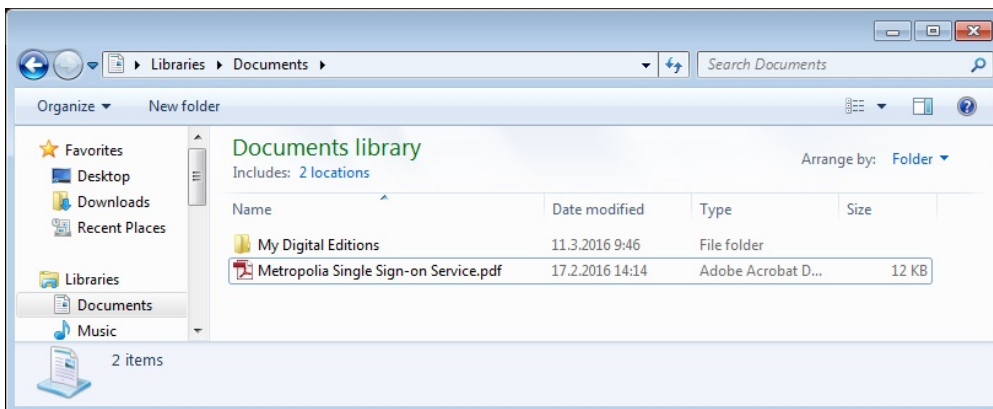


Valitse ohjelmistoluettelosta Adobe Reader, varmista, että Always use the selected program to open this kind of file -kohta on ruksittuna ja paina lopuksi Ok.

Huom. Mikäli et näe ohjelmistoluettelossa Adobe Reader tai Adobe Acrobat -ohjelmia, tee ystävällisesti asiasta palvelupyyntö osoitteessa <http://hd.metropolia.fi>



Päivitä näkymä, painamalla F5, niin nyt tiedoston kuvake pitäisi olla kunnossa. Kun PDF-tiedoston avaa, pitäisi sen aueta normaalisti.



Mikäli et näe

[Adobe Reader Not Opening PDF files](#)