

# Apple iOS 7 asetusohjeita

Tässä ohjeita iOS 7:n uusien ominaisuuksien asetusten säätöihin.

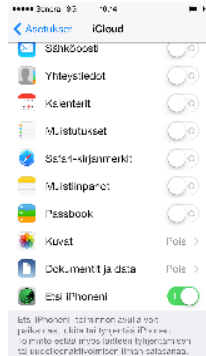
## iCloud ja Etsi iPhoneni (Find My iPhone)

Uuden iOS 7:n myötä laitteen voi lukita niin että jos se varastetaan niin laitteen tyhjäksi pyyhkimiseen tarvitaan alkuperäisen käyttäjän AppleID-tunnus ja salasana.

Tätä varten tulee ensiksi aktivoida iCloud laitteessa omalla AppleID-tunnuksella.

### Asetukset > iCloud > Tili : (anna oma Apple ID)

Kun iCloud on aktivoitu niin laita päälle Etsi iPhoneni:

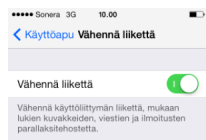


**HUOM!** Muut iCloudin synkronointiasetukset kannattaa laittaa pois päältä jos niitä ei tarvitse.

## Taustakuvien liikkuminen

Jos et pidä iOS 7:n ominaisuudesta että taustakuvat liikkuvat kun laitetta kääntelee niin sen saa pois täältä:

### Asetukset > Yleiset > Käyttöapu > Vähennä liikettä : Päällä

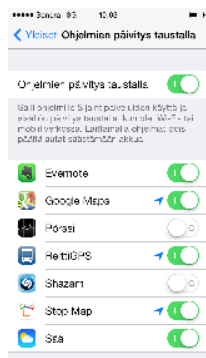


## Ohjelmien päivitys taustalla

Oletusarvoisesti iOS 7:ssä ohjelmat päivittävät omia tilatietojaan tarpeen mukaan taustalla.

Jos säästää akkua ja pidentää käyttöaikaa niin voit valita asetukset seuraavasti:

### Asetukset > Yleiset > Ohjelmien päivitys taustalla



Ylimmäinen "Ohjelmien päivitys taustalla"-asetus kannattaa jättää päälle.

Voit valita sitten erikseen mitkä ohjelmat saavat päivittää tila- ja paikkatietoja.


---

## Tekstin koko

iOS 7 antaa mahdollisuuden muuttaa näytettävän tekstin kokoa (jos kyseinen ohjelma tukee toimintoa).

Tekstin koon asetukset löytyvät täältä:

### Asetukset > Yleiset > Tekstin koko



---

## Salamavalon väläytys viestin saapuessa

Jos haluat että laitteen salamavallo vilkkuu kun uusi viesti saapuu niin sen asetukset löytyvät täältä:

### Asetukset > Yleiset > Käyttöapu > LED-väläytys viesteille



[Apple iOS 7 Settings](#)