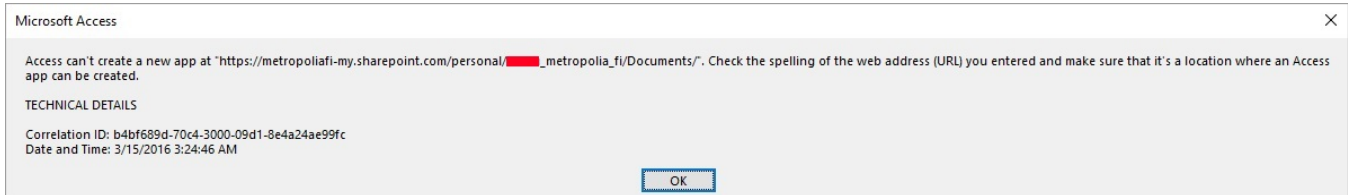


Access 2013 - Custom Web App -virhe

Custom Web App -luontivirhe


Luotaessa uutta Custom Web App -ohjelmaa Access 2013 -ohjelmalla, antaa Access herjan, ettei ole oikeuksia pilvipalveluun.



Ongelmana on, että Access koittaa luoda tarvitsemansa tiedostot väärään paikkaan. Tarkastamalla oikean sijainnin pilvipalvelussa, voidaan ongelma kiertää.

Kirjautu Office 365 -pilvipalveluun, menemällä selaimella osoitteeseen <http://portal.office.com>.

Avaa OneDrive vasemmasta ylänurkasta.



Poista osoiteriviltä _layout -kohdasta lähtien loppuosa.




Kopioi jäljelle jäänyt osoite talteen joko Ctrl+C -yhdistelmää käyttäen tai painamalla hiiren oikealla Copy.



Siirry takaisin Access 2013 -ohjelmaan ja liitä osoiterivi Web Location -riville. Paina lopuksi Create ja Access'in pitäisi hetken kuluttua luoda uusi ohjelma.

✕



Custom web app

Should I create an Access 2013 app or an Access desktop database?
Create your app, then use it and share it on the web.


App Name

Available Locations

Personal Apps @ Metropolia Ammattikorkeakoulu Oy
Metropolia Ammattikorkeakoulu Oy

Web Location

Get help finding your web location


Create