

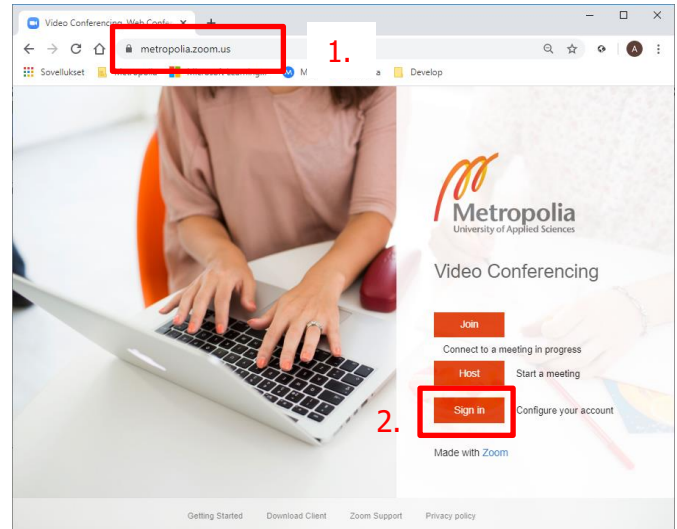
20.1.2020

Selaimen päällä toimiva Zoom

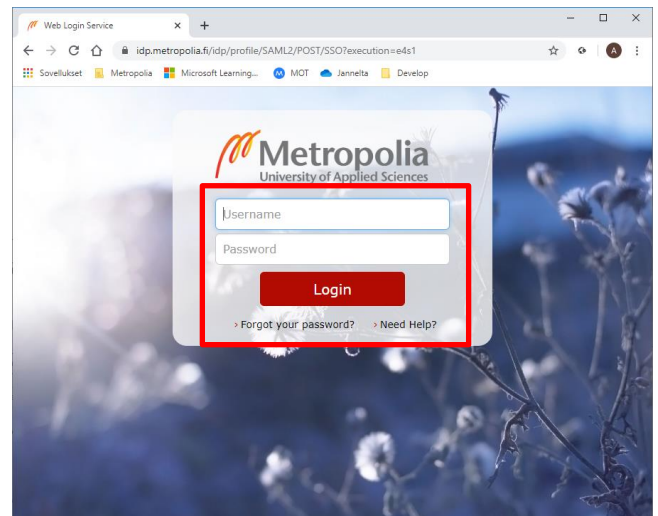
1. **Avaa** jokin selain, esim. Chrome, Firefox tai Edge ja kirjoita osoite kenttään **metropolia.zoom.us**



2. Klikkaa **Sing In** -painiketta.

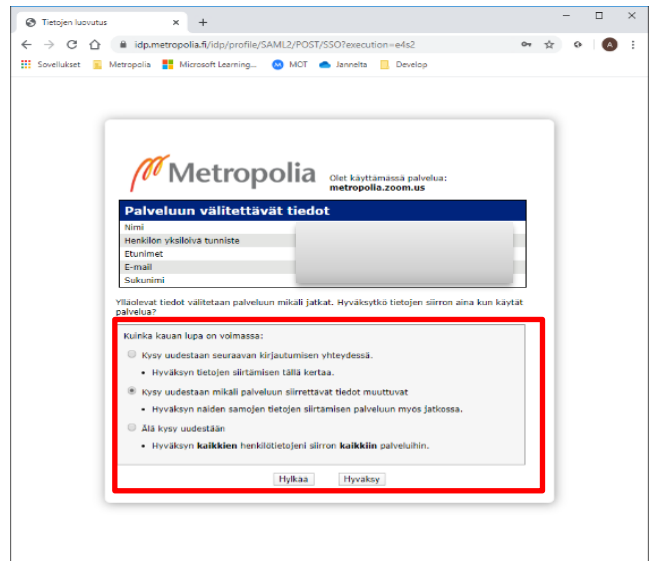


3. Avautuu selainikkuna, jonne syötetään normaalisti omat **Metropolian käyttäjätunnus** ja **salasana**.



19.1.2020

4. **Palveluun välitettävät tiedot** tulee hyväksyä, jotta Zoomia voidaan käyttää. Valitse itsellesi sopivin vaihtoehto ja klikkaa **Hyväksy**-painiketta.



5. Avautuu Zoomin **Profile**-näkymään, josta nähdään omat tiedot.

